

# 뉴스토마토&미디어토마토 선거 및 사회현안

78차 여론조사(3월4주)



# 조사내용

**조사대상** 대한민국 국민 만 18세 이상 남녀

**조사방법** 무선 ars

**표본추출** 7700개 국번별 0000~9999까지 무작위 생성 및 추출

**유효표본** 1061명

**가중값 산출** 성, 연령, 권역별 가중부여  
(2023년 1월말 행정안전부 주민등록인구통계 기준)

**표본오차** 95% 신뢰수준에서 최대허용오차  $\pm 3.0\%p$

**조사기간** 2023년 3월 20일 ~ 22일(3일간)

**수행기관** 주식회사 미디어토마토

**담당자** 안세훈 책임연구원(02-2128-3805)  
<https://www.searchtong.com/Home>

# 응답자 특성



구분		조사완료 사례수(A)		가중값 적용기준 사례수(B)		가중배율 (B/A)
		사례수(명)	비율(%)	사례수(명)	비율(%)	
전체		1061	100.0%	1061	100.0%	1.00
성별	남성	585	55.1%	527	49.7%	0.90
	여성	476	44.9%	534	50.3%	1.12
연령	만 18세 이상 29세 이하	133	12.5%	177	16.7%	1.33
	30대	144	13.6%	159	15.0%	1.10
	40대	192	18.1%	196	18.5%	1.02
	50대	237	22.3%	206	19.4%	0.86
	60대 이상	355	33.5%	323	30.4%	0.90
지역	서울	231	21.8%	199	18.8%	0.86
	경기/인천	330	31.1%	338	31.9%	1.02
	대전/충청/세종	102	9.6%	112	10.6%	1.09
	광주/전라	102	9.6%	105	9.9%	1.02
	대구/경북	100	9.4%	102	9.6%	1.02
	부산/울산/경남	154	14.5%	159	15.0%	1.03
	강원/제주	42	4.0%	46	4.3%	1.09

# 조사완료 응답자 특성

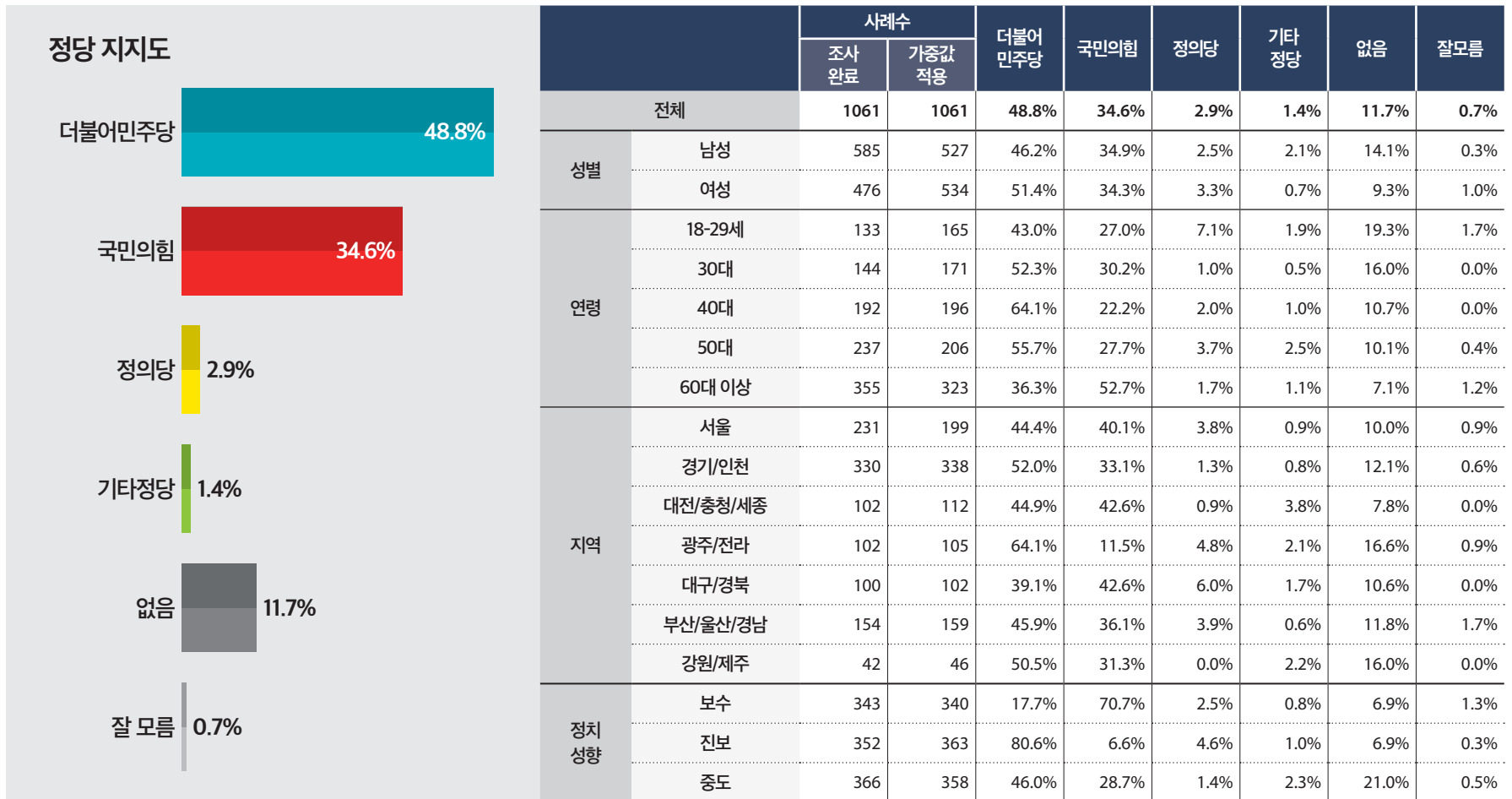


구분		조사완료 사례수			가중값 적용기준 사례수		
		계	남성	여성	계	남성	여성
전체	합계	1061	585	476	1061	527	534
	만 18세 이상 29세 이하	133	88	45	177	93	84
	30대	144	98	46	159	83	76
	40대	192	104	88	196	99	97
	50대	237	124	113	206	105	101
	60대 이상	355	171	184	323	147	176
서울	소계	231	129	102	199	96	103
	만 18세 이상 29세 이하	37	25	12	37	18	19
	30대	51	32	19	34	17	17
	40대	36	18	18	35	17	18
	50대	43	23	20	36	18	18
	60대 이상	64	31	33	57	26	31
인천/경기	소계	330	181	149	338	170	168
	만 18세 이상 29세 이하	51	32	19	59	31	28
	30대	40	30	10	55	29	26
	40대	65	34	31	67	34	33
	50대	78	39	39	67	34	33
	60대 이상	96	46	50	90	42	48
대전/충청/세종	소계	102	56	46	112	57	55
	만 18세 이상 29세 이하	8	8	0	18	10	8
	30대	12	7	5	17	9	8
	40대	21	11	10	21	11	10
	50대	23	11	12	21	11	10
	60대 이상	38	19	19	35	16	19

구분		조사완료 사례수			가중값 적용기준 사례수		
		계	남성	여성	계	남성	여성
광주/전라	소계	102	58	44	105	52	53
	만 18세 이상 29세 이하	8	5	3	17	9	8
	30대	11	9	2	13	7	6
	40대	19	12	7	18	9	9
	50대	26	15	11	21	11	10
	60대 이상	38	17	21	36	16	20
대구/경북	소계	100	54	46	102	50	52
	만 18세 이상 29세 이하	13	8	5	15	8	7
	30대	9	7	2	13	7	6
	40대	17	9	8	18	9	9
	50대	22	12	10	20	10	10
	60대 이상	39	18	21	36	16	20
부산/울산/경남	소계	154	85	69	159	79	80
	만 18세 이상 29세 이하	14	10	4	24	13	11
	30대	17	10	7	21	11	10
	40대	26	16	10	29	15	14
	50대	36	19	17	32	16	16
	60대 이상	61	30	31	53	24	29
강원/제주	소계	42	22	20	46	23	23
	만 18세 이상 29세 이하	2	0	2	7	4	3
	30대	4	3	1	6	3	3
	40대	8	4	4	8	4	4
	50대	9	5	4	9	5	4
	60대 이상	19	10	9	16	7	9

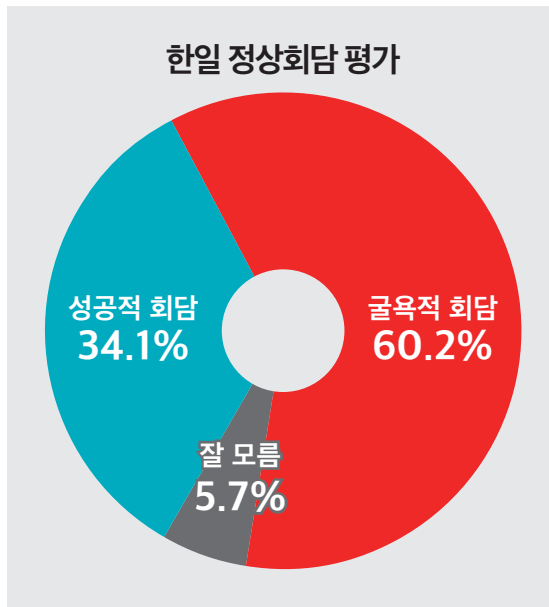
# 정당지지도

**Q** 선생님께서는 다음 중 호감이 가거나 조금이라도 지지하는 정당이 있으십니까.  
정당명은 순환해서 불러드리겠습니다.



# 한일 정상회담 평가

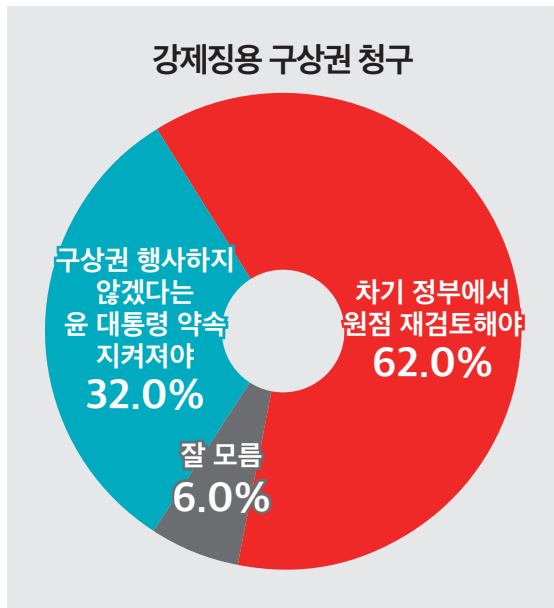
**Q** 현안질문입니다. 선생님께서는 이번 한일 정상회담을 어떻게 평가하십니까.



		사례수		성공적 회담	골육적 회담	잘 모름
		조사완료	가중값적용			
	전체	1061	1061	34.1%	60.2%	5.7%
성별	남성	585	527	35.0%	60.3%	4.7%
	여성	476	534	33.3%	60.1%	6.6%
연령	18-29세	133	165	27.8%	66.0%	6.2%
	30대	144	171	33.6%	63.8%	2.6%
	40대	192	196	19.5%	75.6%	4.8%
	50대	237	206	26.8%	69.2%	3.9%
	60대 이상	355	323	51.2%	40.2%	8.6%
지역	서울	231	199	35.5%	57.6%	6.9%
	경기/인천	330	338	33.2%	63.1%	3.7%
	대전/충청/세종	102	112	44.8%	49.5%	5.7%
	광주/전라	102	105	18.9%	77.5%	3.6%
	대구/경북	100	102	38.3%	53.9%	7.8%
	부산/울산/경남	154	159	35.9%	57.3%	6.8%
정치 성향	강원/제주	42	46	29.1%	60.7%	10.2%
	보수	343	340	67.1%	26.0%	6.9%
	진보	352	363	8.4%	88.4%	3.1%
지지 정당	중도	366	358	29.0%	64.0%	7.0%
	더불어민주당	502	518	2.0%	95.3%	2.7%
	국민의힘	386	367	87.1%	7.5%	5.4%
	정의당	29	30	22.3%	71.5%	6.2%
	기타 다른 정당	16	15	24.0%	54.3%	21.6%
	없음	122	124	15.8%	67.9%	16.3%
	잘 모름	6	7	36.8%	50.2%	13.1%

# 강제징용 구상권 청구

**Q** 선생님께서는 이번 한일 정상회담으로 일본에 대한 강제징용 구상권 청구 문제가 매듭지어졌다고 보십니까.

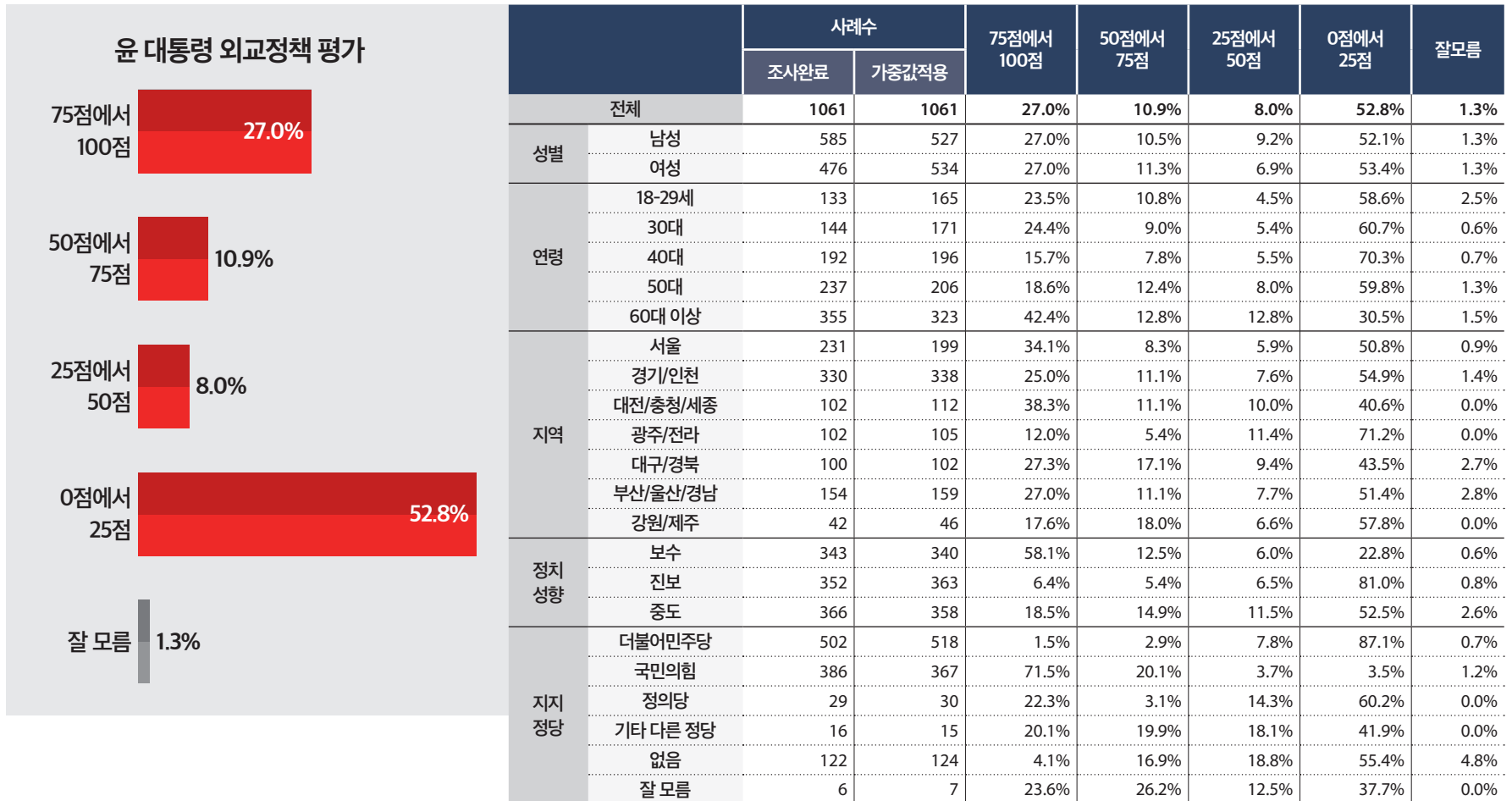


		사례수		구상권 행사하지 않겠다는 윤 대통령 약속 지켜져야	차기 정부에서 원점 재검토해야	잘 모름
		조사완료	가중값적용			
	전체	1061	1061	32.0%	62.0%	6.0%
성별	남성	585	527	32.2%	62.1%	5.7%
	여성	476	534	31.8%	62.0%	6.3%
연령	18-29세	133	165	31.4%	64.7%	3.9%
	30대	144	171	30.0%	64.1%	5.8%
	40대	192	196	18.5%	78.5%	3.0%
	50대	237	206	23.1%	72.2%	4.7%
	60대 이상	355	323	47.2%	43.0%	9.8%
지역	서울	231	199	34.5%	59.9%	5.6%
	경기/인천	330	338	30.7%	64.6%	4.7%
	대전/충청/세종	102	112	42.3%	50.4%	7.3%
	광주/전라	102	105	13.5%	81.1%	5.4%
	대구/경북	100	102	38.3%	56.9%	4.8%
	부산/울산/경남	154	159	34.7%	58.4%	6.9%
정치 성향	강원/제주	42	46	24.6%	60.8%	14.6%
	보수	343	340	62.5%	31.9%	5.7%
	진보	352	363	7.6%	89.7%	2.8%
지지 정당	중도	366	358	27.9%	62.6%	9.6%
	더불어민주당	502	518	3.0%	94.7%	2.4%
	국민의힘	386	367	79.0%	13.1%	7.9%
	정의당	29	30	20.1%	77.3%	2.6%
	기타 다른 정당	16	15	24.0%	60.7%	15.3%
	없음	122	124	15.6%	69.6%	14.8%
	잘 모름	6	7	74.4%	13.1%	12.5%

# 윤 대통령 외교정책 평가



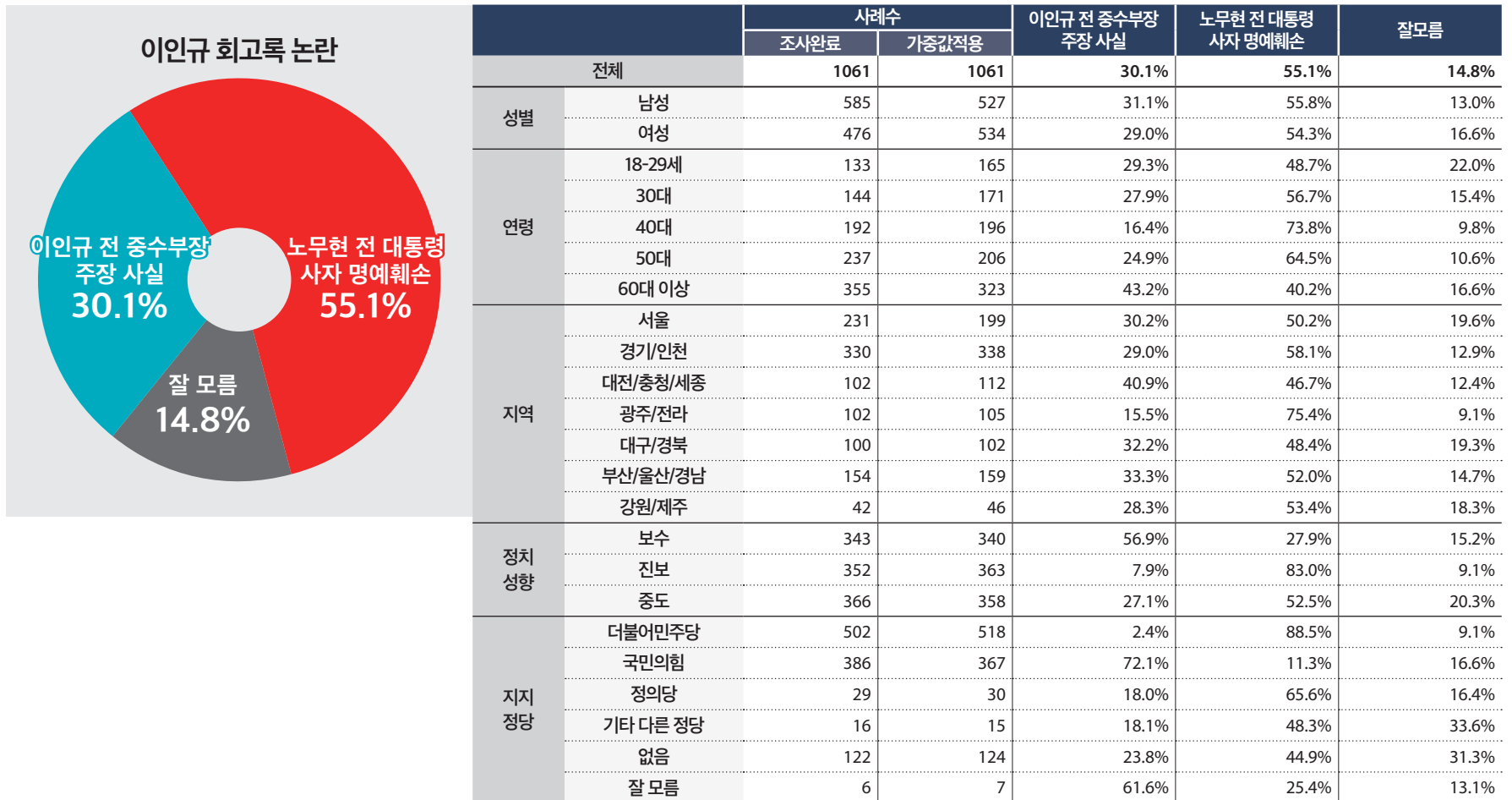
선생님께서서는 윤석열 대통령의 외교정책에 대해 어느 정도의 점수를 주시겠습니까





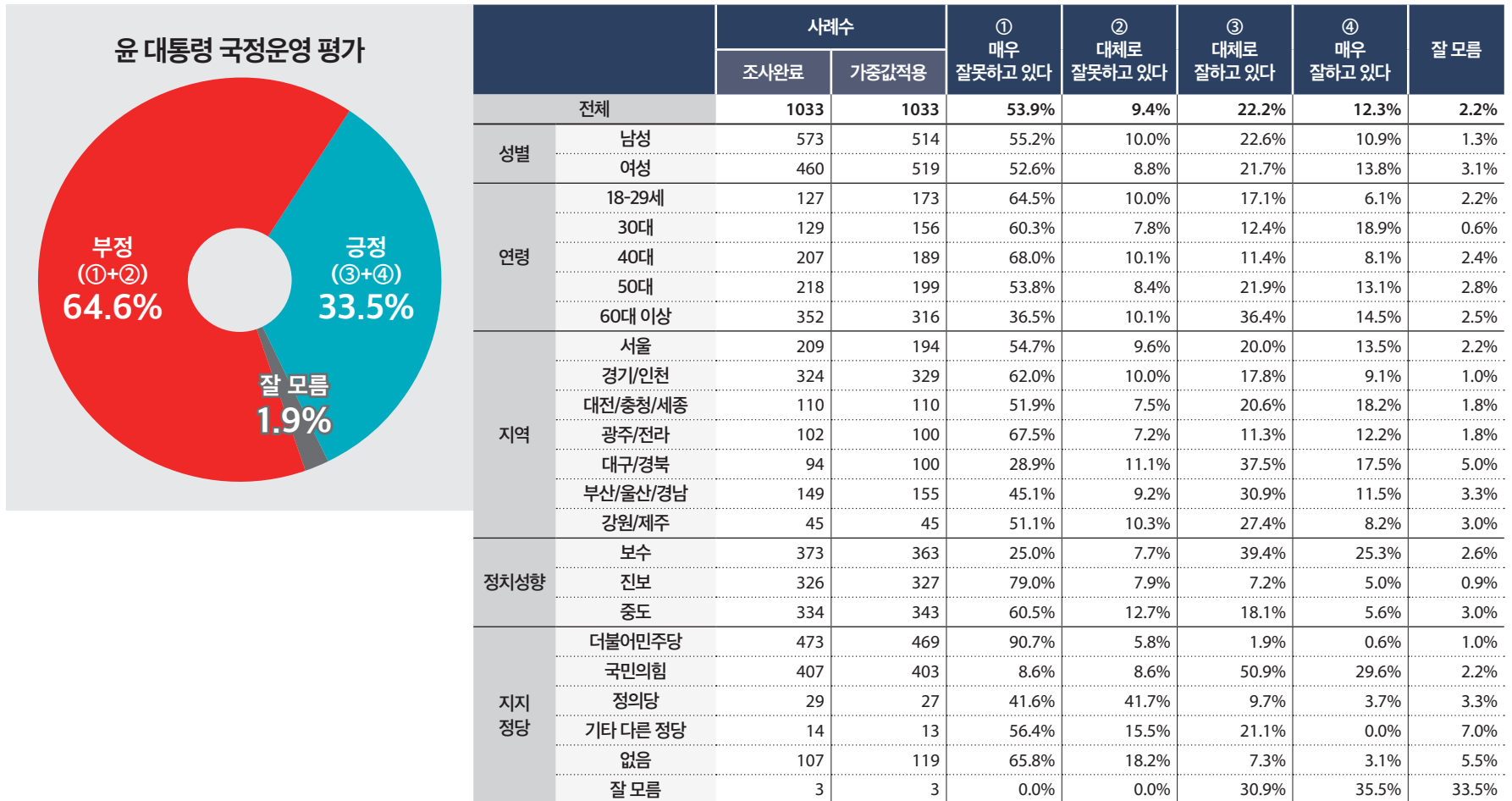
# 이인규 회고록 논란

**Q** 이인규 전 대검 중수부장의 '노무현 대통령의 뇌물은 사실'이라는 회고록 발언이 논란이 되고 있습니다. 이인규 전 중수부장의 발언에 대해 선생님께서는 어떻게 생각하십니까.



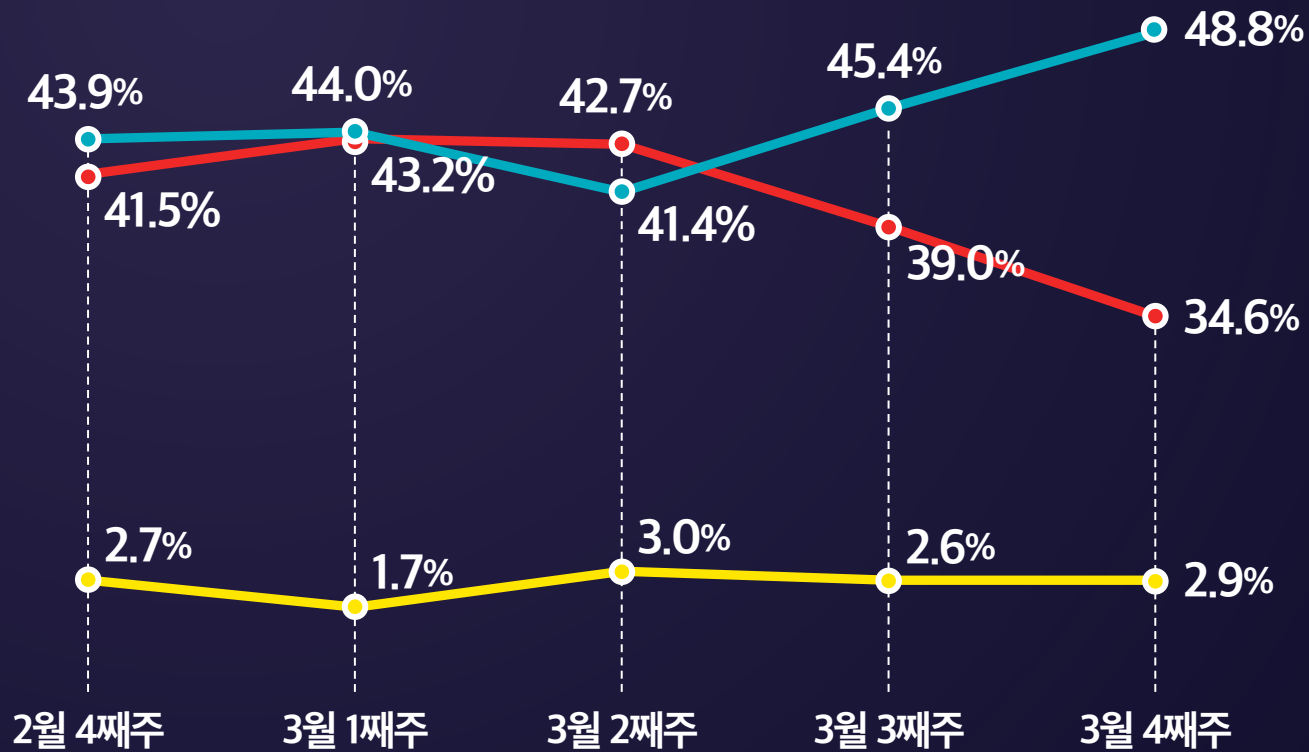
# 윤 대통령 국정운영 평가

**Q** 선생님께서는 윤석열 대통령의 국정운영에 대해 어떻게 평가하십니까.





## 정당지지도 추이

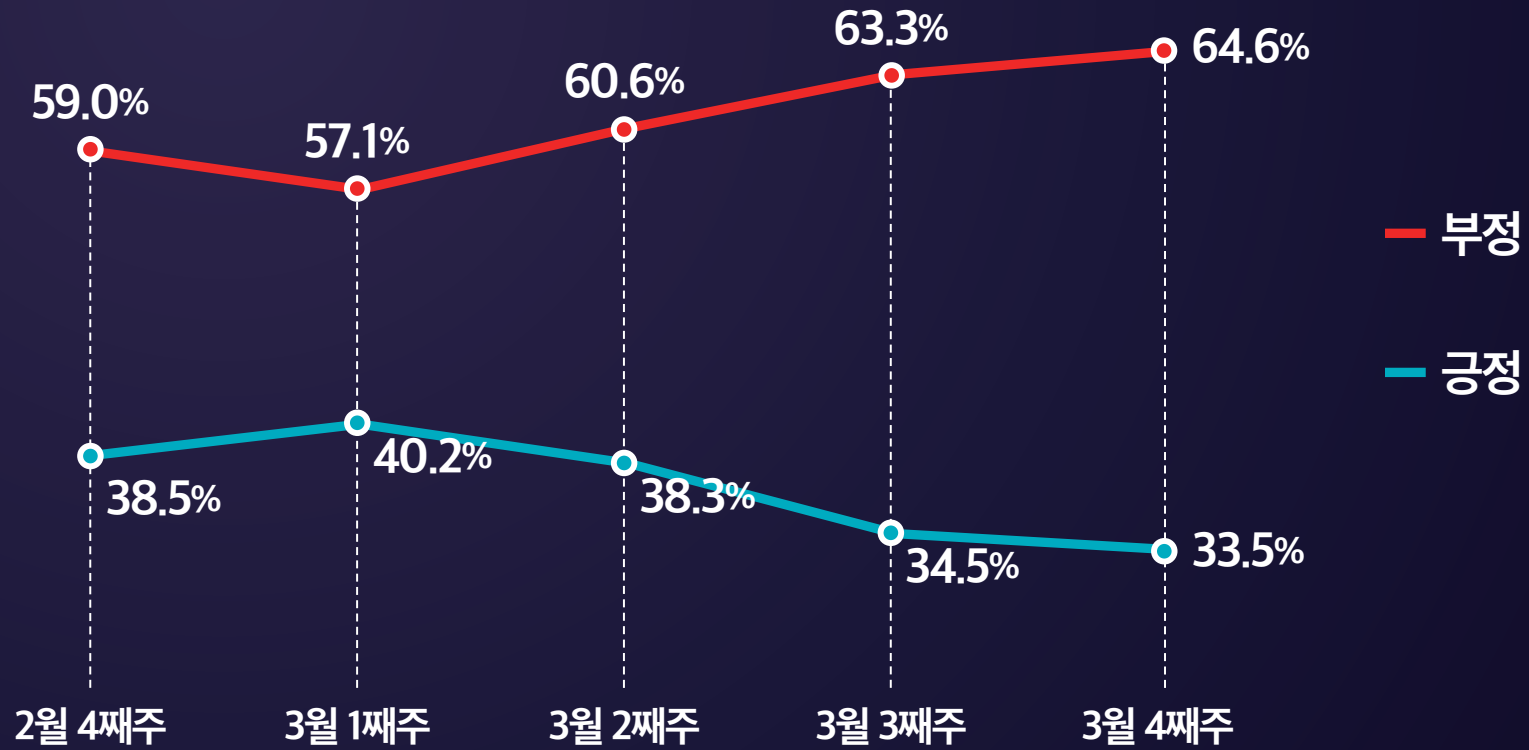


Legend for the chart:

- 더불어민주당 (Blue line)
- 국민의힘 PEOPLE POWER PARTY (Red line)
- 노동의 희망 시민의 꿈 정의당 (Yellow line)



## 국정운영평가 추이



# 교차표1) 정당지지도

		사례수		더불어민주당	국민의힘	정의당	기타 다른 정당	없음	잘 모름
		조사원료	가중값 적용						
전체		1061	1061	48.8%	34.6%	2.9%	1.4%	11.7%	0.7%
성별	남성	585	527	46.2%	34.9%	2.5%	2.1%	14.1%	0.3%
	여성	476	534	51.4%	34.3%	3.3%	0.7%	9.3%	1.0%
연령	만 18세 이상 29세 이하	133	165	43.0%	27.0%	7.1%	1.9%	19.3%	1.7%
	30대	144	171	52.3%	30.2%	1.0%	0.5%	16.0%	0.0%
	40대	192	196	64.1%	22.2%	2.0%	1.0%	10.7%	0.0%
	50대	237	206	55.7%	27.7%	3.7%	2.5%	10.1%	0.4%
	60대 이상	355	323	36.3%	52.7%	1.7%	1.1%	7.1%	1.2%
지역	서울	231	199	44.4%	40.1%	3.8%	0.9%	10.0%	0.9%
	인천/경기	330	338	52.0%	33.1%	1.3%	0.8%	12.1%	0.6%
	대전/충청/세종	102	112	44.9%	42.6%	0.9%	3.8%	7.8%	0.0%
	광주/전라	102	105	64.1%	11.5%	4.8%	2.1%	16.6%	0.9%
	대구/경북	100	102	39.1%	42.6%	6.0%	1.7%	10.6%	0.0%
정치성향	보수	343	340	17.7%	70.7%	2.5%	0.8%	6.9%	1.3%
	진보	352	363	80.6%	6.6%	4.6%	1.0%	6.9%	0.3%
	중도	366	358	46.0%	28.7%	1.4%	2.3%	21.0%	0.5%
한일 정상회담 평가	성공적 회담	376	362	2.8%	88.2%	1.9%	1.0%	5.4%	0.7%
	굴욕적 회담	623	639	77.3%	4.3%	3.4%	1.3%	13.2%	0.6%
	잘 모름	62	60	23.5%	32.7%	3.1%	5.3%	33.7%	1.6%
강제징용 구상권 청구	구상권 행사하지 않겠다는 윤 대통령 약속 지켜져야	350	339	4.5%	85.4%	1.8%	1.0%	5.7%	1.6%
	차기 정부에서 원점 재검토해야	645	658	74.5%	7.3%	3.6%	1.4%	13.1%	0.1%
	잘 모름	66	64	19.4%	45.5%	1.3%	3.5%	28.8%	1.4%
윤 대통령 외교정책 평가	75점 이상 100점 사이	296	287	2.7%	91.5%	2.4%	1.0%	1.8%	0.6%
	50점 이상 75점 사이	121	115	13.0%	63.8%	0.8%	2.5%	18.2%	1.7%
	25점 이상 50점 사이	90	85	47.3%	16.1%	5.1%	3.1%	27.3%	1.1%
	0점에서 25점 사이	540	560	80.6%	2.3%	3.3%	1.1%	12.3%	0.5%
	잘 모름	14	14	26.7%	30.7%	0.0%	0.0%	42.5%	0.0%
이인규 회고록 논란	이인규 전 중수부장 주장 사실	327	319	3.8%	82.9%	1.7%	0.8%	9.3%	1.4%
	노무현 전 대통령 사자 명예훼손	577	585	78.4%	7.1%	3.4%	1.2%	9.5%	0.3%
	잘 모름	157	158	29.9%	38.6%	3.2%	3.1%	24.6%	0.6%
윤 대통령 국정운영 평가	매우 잘못	563	577	80.3%	3.1%	3.1%	1.2%	12.2%	0.0%
	대체로 잘못	111	108	33.4%	28.8%	4.1%	2.7%	30.1%	0.8%
	대체로 잘함	218	209	3.5%	86.7%	1.7%	1.3%	6.0%	0.8%
	매우 잘함	149	147	5.3%	89.6%	2.4%	1.4%	0.6%	0.6%
	잘 모름	20	20	13.7%	25.0%	4.7%	0.0%	38.3%	18.4%

\*통계표의 값은 소수점 둘째 자리에서 반올림하였습니다.

## 교차표2) 정치성향

		사례수		보수에 가까움	진보에 가까움	중도임
		조사완료	가중값 적용			
전체		1061	1061	32.0%	34.2%	33.7%
성별	남성	585	527	33.8%	31.9%	34.2%
	여성	476	534	30.2%	36.5%	33.3%
연령	만 18세 이상 29세 이하	133	165	36.4%	39.8%	23.8%
	30대	144	171	28.7%	35.8%	35.5%
	40대	192	196	21.6%	37.3%	41.1%
	50대	237	206	21.9%	39.3%	38.9%
	60대 이상	355	323	44.4%	25.5%	30.2%
지역	서울	231	199	36.8%	25.6%	37.7%
	인천/경기	330	338	26.2%	39.8%	34.0%
	대전/충청/세종	102	112	33.1%	30.3%	36.6%
	광주/전라	102	105	19.9%	46.3%	33.8%
	대구/경북	100	102	41.6%	27.7%	30.7%
	부산/울산/경남	154	159	37.1%	33.9%	29.0%
지지 정당	강원/제주	42	46	40.3%	28.3%	31.4%
	더불어민주당	502	518	11.6%	56.5%	31.8%
	국민의힘	386	367	65.5%	6.5%	28.0%
	정의당	29	30	28.4%	55.2%	16.4%
	기타 다른 정당	16	15	18.1%	25.0%	56.9%
	없음	122	124	18.9%	20.3%	60.8%
한일 정상회담 평가	잘 모름	6	7	61.6%	13.1%	25.4%
	성공적 회담	376	362	62.9%	8.4%	28.7%
	굴욕적 회담	623	639	13.8%	50.3%	35.9%
강제징용 구상권 청구	잘 모름	62	60	39.2%	18.9%	41.9%
	구상권 행사하지 않겠다는 윤 대통령 약속 지켜져야	350	339	62.5%	8.1%	29.4%
	차기 정부에서 원점 재검토해야	645	658	16.4%	49.5%	34.0%
윤 대통령 외교정책 평가	잘 모름	66	64	30.3%	15.7%	54.0%
	75점 이상 100점 사이	296	287	68.8%	8.1%	23.1%
	50점 이상 75점 사이	121	115	36.9%	16.9%	46.2%
	25점 이상 50점 사이	90	85	24.1%	27.7%	48.2%
	0점에서 25점 사이	540	560	13.8%	52.6%	33.6%
이인규 회고록 논란	잘 모름	14	14	13.7%	19.8%	66.4%
	이인규 전 중수부장 주장 사실	327	319	60.6%	9.0%	30.4%
	노무현 전 대통령 사자 명예훼손	577	585	16.2%	51.6%	32.2%
	잘 모름	157	158	32.7%	21.0%	46.2%
윤 대통령 국정운영 평가	매우 잘못	563	577	14.0%	52.6%	33.4%
	대체로 잘못	111	108	25.7%	23.7%	50.6%
	대체로 잘함	218	209	56.9%	7.6%	35.5%
	매우 잘함	149	147	72.1%	11.1%	16.8%
	잘 모름	20	20	31.1%	9.0%	59.9%

### 교차표3) 한일 정상회담 평가

		사례수		성공적 회담	골목적 회담	잘모름
		조사완료	가중값 적용			
전체		1061	1061	34.1%	60.2%	5.7%
성별	남성	585	527	35.0%	60.3%	4.7%
	여성	476	534	33.3%	60.1%	6.6%
연령	만 18세 이상 29세 이하	133	165	27.8%	66.0%	6.2%
	30대	144	171	33.6%	63.8%	2.6%
	40대	192	196	19.5%	75.6%	4.8%
	50대	237	206	26.8%	69.2%	3.9%
	60대 이상	355	323	51.2%	40.2%	8.6%
지역	서울	231	199	35.5%	57.6%	6.9%
	인천/경기	330	338	33.2%	63.1%	3.7%
	대전/충청/세종	102	112	44.8%	49.5%	5.7%
	광주/전라	102	105	18.9%	77.5%	3.6%
	대구/경북	100	102	38.3%	53.9%	7.8%
	부산/울산/경남	154	159	35.9%	57.3%	6.8%
정치성향	보수	343	340	67.1%	26.0%	6.9%
	진보	352	363	8.4%	88.4%	3.1%
지지 정당	중도	366	358	29.0%	64.0%	7.0%
	더불어민주당	502	518	2.0%	95.3%	2.7%
	국민의힘	386	367	87.1%	7.5%	5.4%
	정의당	29	30	22.3%	71.5%	6.2%
	기타 다른 정당	16	15	24.0%	54.3%	21.6%
	없음	122	124	15.8%	67.9%	16.3%
강제징용 구상권 청구	잘 모름	6	7	36.8%	50.2%	13.1%
	구상권 행사하지 않겠다는 윤 대통령 약속 지켜져야	350	339	90.5%	5.0%	4.5%
	차기 정부에서 원점 재검토해야	645	658	4.6%	92.4%	3.0%
윤 대통령 외교정책 평가	잘 모름	66	64	39.3%	21.6%	39.2%
	75점 이상 100점 사이	296	287	95.4%	1.7%	2.9%
	50점 이상 75점 사이	121	115	63.5%	13.3%	23.2%
	25점 이상 50점 사이	90	85	9.0%	75.1%	15.9%
	0점에서 25점 사이	540	560	1.1%	98.1%	0.8%
이인규 회고록 논란	잘 모름	14	14	13.5%	36.3%	50.1%
	이인규 전 중수부장 주장 사실	327	319	86.4%	9.4%	4.2%
	노무현 전 대통령 사자 명예훼손	577	585	5.7%	92.2%	2.0%
	잘 모름	157	158	33.7%	44.2%	22.0%
윤 대통령 국정운영 평가	매우 잘못	563	577	1.8%	97.0%	1.2%
	대체로 잘못	111	108	23.1%	58.1%	18.7%
	대체로 잘함	218	209	88.1%	2.6%	9.4%
	매우 잘함	149	147	92.9%	3.7%	3.4%
	잘 모름	20	20	32.8%	26.2%	41.0%

## 교차표4) 강제징용 구상권 청구

		사례수		구상권 행사하지 않겠다는 윤 대통령 약속 지켜져야	차기 정부에서 원점 재검토해야	잘 모름
		조사완료	가중값 적용			
전체		1061	1061	32.0%	62.0%	6.0%
성별	남성	585	527	32.2%	62.1%	5.7%
	여성	476	534	31.8%	62.0%	6.3%
연령	만 18세 이상 29세 이하	133	165	31.4%	64.7%	3.9%
	30대	144	171	30.0%	64.1%	5.8%
	40대	192	196	18.5%	78.5%	3.0%
	50대	237	206	23.1%	72.2%	4.7%
	60대 이상	355	323	47.2%	43.0%	9.8%
지역	서울	231	199	34.5%	59.9%	5.6%
	인천/경기	330	338	30.7%	64.6%	4.7%
	대전/충청/세종	102	112	42.3%	50.4%	7.3%
	광주/전라	102	105	13.5%	81.1%	5.4%
	대구/경북	100	102	38.3%	56.9%	4.8%
	부산/울산/경남	154	159	34.7%	58.4%	6.9%
	강원/제주	42	46	24.6%	60.8%	14.6%
정치성향	보수	343	340	62.5%	31.9%	5.7%
	진보	352	363	7.6%	89.7%	2.8%
	중도	366	358	27.9%	62.6%	9.6%
지지 정당	더불어민주당	502	518	3.0%	94.7%	2.4%
	국민의힘	386	367	79.0%	13.1%	7.9%
	정의당	29	30	20.1%	77.3%	2.6%
	기타 다른 정당	16	15	24.0%	60.7%	15.3%
	없음	122	124	15.6%	69.6%	14.8%
	잘 모름	6	7	74.4%	13.1%	12.5%
한일 정상회담 평가	성공적 회담	376	362	84.8%	8.3%	6.9%
	굴욕적 회담	623	639	2.6%	95.2%	2.1%
	잘 모름	62	60	25.6%	33.1%	41.4%
윤 대통령 외교정책 평가	75점 이상 100점 사이	296	287	87.7%	6.0%	6.3%
	50점 이상 75점 사이	121	115	56.5%	28.0%	15.5%
	25점 이상 50점 사이	90	85	7.7%	79.6%	12.7%
	0점에서 25점 사이	540	560	2.3%	95.7%	2.0%
	잘 모름	14	14	23.6%	36.3%	40.1%
이인규 회고록 논란	이인규 전 중수부장 주장 사실	327	319	80.2%	13.3%	6.6%
	노무현 전 대통령 사자 명예훼손	577	585	6.5%	90.8%	2.6%
	잘 모름	157	158	29.0%	53.8%	17.2%
윤 대통령 국정운영 평가	매우 잘못	563	577	2.8%	95.7%	1.4%
	대체로 잘못	111	108	22.7%	63.2%	14.1%
	대체로 잘함	218	209	77.4%	10.9%	11.6%
	매우 잘함	149	147	88.4%	6.0%	5.6%
	잘 모름	20	20	34.4%	28.3%	37.3%



# 교차표5) 윤 대통령 외교정책 평가

		사례수		75점 이상 100점 사이	50점 이상 75점 사이	25점 이상 50점 사이	0점에서 25점 사이	잘모름
		조사완료	가중값 적용					
전체		1061	1061	27.0%	10.9%	8.0%	52.8%	1.3%
성별	남성	585	527	27.0%	10.5%	9.2%	52.1%	1.3%
	여성	476	534	27.0%	11.3%	6.9%	53.4%	1.3%
연령	만 18세 이상 29세 이하	133	165	23.5%	10.8%	4.5%	58.6%	2.5%
	30대	144	171	24.4%	9.0%	5.4%	60.7%	0.6%
	40대	192	196	15.7%	7.8%	5.5%	70.3%	0.7%
	50대	237	206	18.6%	12.4%	8.0%	59.8%	1.3%
	60대 이상	355	323	42.4%	12.8%	12.8%	30.5%	1.5%
지역	서울	231	199	34.1%	8.3%	5.9%	50.8%	0.9%
	인천/경기	330	338	25.0%	11.1%	7.6%	54.9%	1.4%
	대전/충청/세종	102	112	38.3%	11.1%	10.0%	40.6%	0.0%
	광주/전라	102	105	12.0%	5.4%	11.4%	71.2%	0.0%
	대구/경북	100	102	27.3%	17.1%	9.4%	43.5%	2.7%
	부산/울산/경남	154	159	27.0%	11.1%	7.7%	51.4%	2.8%
정치성향	강원/제주	42	46	17.6%	18.0%	6.6%	57.8%	0.0%
	보수	343	340	58.1%	12.5%	6.0%	22.8%	0.6%
	진보	352	363	6.4%	5.4%	6.5%	81.0%	0.8%
	중도	366	358	18.5%	14.9%	11.5%	52.5%	2.6%
지지 정당	더불어민주당	502	518	1.5%	2.9%	7.8%	87.1%	0.7%
	국민의힘	386	367	71.5%	20.1%	3.7%	3.5%	1.2%
	정의당	29	30	22.3%	3.1%	14.3%	60.2%	0.0%
	기타 다른 정당	16	15	20.1%	19.9%	18.1%	41.9%	0.0%
	없음	122	124	4.1%	16.9%	18.8%	55.4%	4.8%
한일 정상회담 평가	잘 모름	6	7	23.6%	26.2%	12.5%	37.7%	0.0%
	성공적 회담	376	362	75.4%	20.2%	2.1%	1.7%	0.5%
	굴욕적 회담	623	639	0.8%	2.4%	10.0%	86.0%	0.8%
강제징용 구상권 청구	잘모름	62	60	13.7%	44.6%	22.6%	7.4%	11.7%
	구상권 행사하지 않겠다는 윤 대통령 약속 지켜져야	350	339	74.1%	19.2%	1.9%	3.8%	1.0%
	차기 정부에서 원점 재검토해야	645	658	2.6%	4.9%	10.3%	81.4%	0.8%
이인규 회고록 논란	잘모름	66	64	28.5%	28.1%	17.1%	17.5%	8.8%
	이인규 전 중수부장 주장 사실	327	319	69.8%	19.4%	5.4%	5.1%	0.3%
	노무현 전 대통령 사자 명예훼손	577	585	3.7%	4.1%	8.1%	83.6%	0.6%
윤 대통령 국정운영 평가	잘모름	157	158	26.9%	18.9%	13.4%	34.8%	5.9%
	매우 잘못	563	577	1.4%	0.5%	5.9%	91.7%	0.6%
	대체로 잘못	111	108	4.8%	33.1%	37.6%	20.9%	3.5%
	대체로 잘함	218	209	63.0%	31.5%	3.6%	0.4%	1.6%
	매우 잘함	149	147	93.7%	3.0%	0.7%	2.6%	0.0%
잘모름	20	20	20.2%	35.3%	12.4%	13.7%	18.4%	

# 교차표6) 이인규 회고록 논란

		사례수		이인규 전 중수부장 주장 사실	노무현 전 대통령 사자 명예훼손	잘 모름	
		조사완료	가중값 적용				
전체		1061	1061	30.1%	55.1%	14.8%	
성별	남성	585	527	31.1%	55.8%	13.0%	
	여성	476	534	29.0%	54.3%	16.6%	
연령	만 18세 이상 29세 이하	133	165	29.3%	48.7%	22.0%	
	30대	144	171	27.9%	56.7%	15.4%	
	40대	192	196	16.4%	73.8%	9.8%	
	50대	237	206	24.9%	64.5%	10.6%	
	60대 이상	355	323	43.2%	40.2%	16.6%	
지역	서울	231	199	30.2%	50.2%	19.6%	
	인천/경기	330	338	29.0%	58.1%	12.9%	
	대전/충청/세종	102	112	40.9%	46.7%	12.4%	
	광주/전라	102	105	15.5%	75.4%	9.1%	
	대구/경북	100	102	32.2%	48.4%	19.3%	
	부산/울산/경남	154	159	33.3%	52.0%	14.7%	
정치성향	강원/제주	42	46	28.3%	53.4%	18.3%	
	보수	343	340	56.9%	27.9%	15.2%	
	진보	352	363	7.9%	83.0%	9.1%	
	중도	366	358	27.1%	52.5%	20.3%	
	지지 정당	더불어민주당	502	518	2.4%	88.5%	9.1%
		국민의힘	386	367	72.1%	11.3%	16.6%
정의당		29	30	18.0%	65.6%	16.4%	
기타 다른 정당		16	15	18.1%	48.3%	33.6%	
없음		122	124	23.8%	44.9%	31.3%	
한일 정상회담 평가	잘 모름	6	7	61.6%	25.4%	13.1%	
	성공적 회담	376	362	76.1%	9.3%	14.7%	
	굴욕적 회담	623	639	4.7%	84.4%	10.9%	
강제징용 구상권 청구	잘 모름	62	60	22.4%	19.8%	57.8%	
	구상권 행사하지 않겠다는 윤 대통령 약속 지켜져야	350	339	75.3%	11.3%	13.4%	
	차기 정부에서 원점 재검토해야	645	658	6.4%	80.7%	12.9%	
윤 대통령 외교정책 평가	잘 모름	66	64	32.9%	24.4%	42.7%	
	75점 이상 100점 사이	296	287	77.7%	7.5%	14.8%	
	50점 이상 75점 사이	121	115	53.6%	20.6%	25.8%	
	25점 이상 50점 사이	90	85	20.0%	55.2%	24.8%	
	0점에서 25점 사이	540	560	2.9%	87.3%	9.8%	
윤 대통령 국정운영 평가	잘 모름	14	14	6.8%	26.6%	66.6%	
	매우 잘못	563	577	3.2%	86.4%	10.3%	
	대체로 잘못	111	108	29.7%	46.9%	23.3%	
	대체로 잘함	218	209	69.6%	10.2%	20.2%	
	매우 잘함	149	147	78.5%	6.9%	14.7%	
잘 모름	20	20	37.8%	17.1%	45.1%		

# 교차표기) 윤 대통령 국정운영 평가

		사례수		매우 잘못하고 있다 (1)	대체로 잘못하고 있다 (2)	대체로 잘하고 있다 (3)	매우 잘하고 있다 (4)	잘 모름	부정 (1)+(2)	긍정 (3)+(4)
		조사완료	가중값 적용							
	전체	1061	1061	54.4%	10.1%	19.7%	13.9%	1.9%	64.6%	33.5%
성별	남성	585	527	53.9%	11.8%	18.6%	14.2%	1.4%	65.7%	32.8%
	여성	476	534	54.9%	8.5%	20.7%	13.5%	2.3%	63.4%	34.3%
연령	만 18세 이상 29세 이하	133	165	56.8%	13.0%	11.0%	14.9%	4.3%	69.8%	25.9%
	30대	144	171	60.3%	6.1%	19.3%	13.5%	0.9%	66.4%	32.7%
	40대	192	196	72.7%	6.0%	10.8%	9.7%	0.7%	78.8%	20.6%
	50대	237	206	60.1%	13.2%	16.9%	8.9%	0.8%	73.4%	25.8%
	60대 이상	355	323	35.3%	11.3%	31.5%	19.2%	2.6%	46.7%	50.7%
지역	서울	231	199	53.4%	9.0%	18.9%	15.9%	2.8%	62.4%	34.8%
	인천/경기	330	338	57.1%	10.2%	17.7%	13.3%	1.7%	67.3%	31.0%
	대전/충청/세종	102	112	47.5%	8.1%	24.3%	20.1%	0.0%	55.6%	44.4%
	광주/전라	102	105	67.9%	11.0%	8.6%	11.3%	1.2%	78.8%	19.9%
	대구/경북	100	102	46.6%	9.4%	27.5%	13.7%	2.7%	56.1%	41.2%
	부산/울산/경남	154	159	50.7%	12.5%	20.9%	13.0%	2.9%	63.2%	33.9%
정치성향	강원/제주	42	46	55.6%	10.9%	29.8%	3.7%	0.0%	66.5%	33.5%
	보수	343	340	23.8%	8.1%	35.0%	31.3%	1.8%	31.9%	66.2%
	진보	352	363	83.6%	7.0%	4.4%	4.5%	0.5%	90.6%	8.9%
	중도	366	358	53.9%	15.2%	20.7%	6.9%	3.4%	69.1%	27.6%
지지 정당	더불어민주당	502	518	89.6%	6.9%	1.4%	1.5%	0.5%	96.5%	2.9%
	국민의힘	386	367	4.9%	8.5%	49.3%	36.0%	1.4%	13.3%	85.3%
	정의당	29	30	59.3%	14.5%	11.4%	11.7%	3.1%	73.8%	23.1%
	기타 다른 정당	16	15	48.0%	19.5%	18.3%	14.2%	0.0%	67.5%	32.5%
	없음	122	124	56.9%	26.1%	10.0%	0.7%	6.2%	83.0%	10.8%
한일 정상회담 평가	잘 모름	6	7	0.0%	12.5%	23.9%	13.1%	50.6%	12.5%	36.9%
	성공적 회담	376	362	2.8%	6.9%	50.7%	37.7%	1.8%	9.7%	88.5%
	굴욕적 회담	623	639	87.7%	9.8%	0.8%	0.9%	0.8%	97.5%	1.7%
강제징용 구상권 청구	잘 모름	62	60	11.9%	33.5%	32.5%	8.4%	13.7%	45.4%	41.0%
	구상권 행사하지 않겠다는 윤 대통령 약속 지켜져야	350	339	4.8%	7.2%	47.6%	38.4%	2.0%	12.0%	85.9%
	차기 정부에서 원점 재검토해야	645	658	84.0%	10.3%	3.5%	1.3%	0.9%	94.3%	4.8%
윤 대통령 외교정책 평가	잘 모름	66	64	13.0%	23.9%	38.2%	13.1%	11.8%	36.9%	51.3%
	75점 이상 100점 사이	296	287	2.7%	1.8%	45.9%	48.2%	1.4%	4.5%	94.1%
	50점 이상 75점 사이	121	115	2.4%	30.9%	56.8%	3.8%	6.1%	33.2%	60.6%
	25점 이상 50점 사이	90	85	39.7%	47.4%	8.8%	1.2%	2.9%	87.1%	9.9%
	0점에서 25점 사이	540	560	94.7%	4.0%	0.1%	0.7%	0.5%	98.7%	0.8%
이인규 전 중수부장 주장 사실	잘 모름	14	14	23.2%	26.8%	23.6%	0.0%	26.5%	50.0%	23.6%
	이인규 전 중수부장 주장 사실	327	319	5.9%	10.0%	45.5%	36.2%	2.4%	15.9%	81.8%
	노무현 전 대통령 사자 명예훼손	577	585	85.4%	8.6%	3.6%	1.7%	0.6%	94.0%	5.4%
이인규 회고록 논란	잘 모름	157	158	37.9%	15.9%	26.8%	13.7%	5.7%	53.8%	40.5%

# 미디어토마토&뉴스토마토 여론조사 설문지

• 조사지역: 전국 • 조사방법: ARS RDD

안녕하십니까? 뉴스토마토와 공동으로 정치현안을 조사하고 있는 미디어토마토입니다.  
짧은 조사이오니 바쁘시더라도 설문에 응해주시면 감사하겠습니다. 조사에 응해주신 분들에게  
여론조사 결과를 문자로 보내드립니다. 저희 대표 전화번호는 02-2128-3805입니다.

## ■ 응답자 특성 조사

### SQ1. 먼저 선생님의 연령대가

- ① 만 17세 이하면 1번 ➡ 조사중단
- ② 만 18세이상 29세 이하면 2번
- ③ 30대면 3번
- ④ 40대면 4번
- ⑤ 50대면 5번
- ⑥ 60대 이상이면 6번을 눌러주세요.

### SQ2. 선생님께서 남성이시면 1번, 여성이시면 2번을 눌러주세요

### SQ3. 선생님께서 주민등록상 거주하시는 지역이

- ① 서울이시면 1번
- ② 인천/경기이시면 2번
- ③ 대전/충청/세종이시면 3번
- ④ 광주/전라이시면 4번
- ⑤ 대구/경북이시면 5번
- ⑥ 부산/울산/경남이시면 6번
- ⑦ 강원/제주시면 7번을 눌러주세요.

## ■ 본 조사

문1. (정당지지도) 선생님께서는 다음 중 호감이 가거나 조금이라도 지지하는  
정당이 있으십니까. 정당명은 순환해서 불러드리겠습니다. (보기 1~3번 로테이션)

- ① 더불어민주당이면 1번
- ② 국민의힘이면 2번
- ③ 정의당이면 3번
- ④ 기타 정당이면 4번
- ⑤ 지지하는 정당이 없으시면 5번
- ⑥ 잘 모르시겠다면 6번을 눌러주세요.

문2. (정치성향) 선생님의 정치성향은 다음 중 어디에 가깝다고 생각하십니까.

- ① 보수에 가깝다고 생각하시면 1번
- ② 진보에 가깝다고 생각하시면 2번
- ③ 중도라고 생각하시면 3번을 눌러주세요.

문3. (한일 정상회담 평가) 현안질문입니다. 선생님께서는 이번 한일 정상회담을  
어떻게 평가하십니까.

- ① 양국 간 미래를 여는 성공적 회담이었다면 1번
- ② 과거사를 외면한 굴욕적 회담이었다면 2번
- ③ 잘 모르겠다면 3번을 눌러주세요.

문4. (강제징용 구상권 청구)선생님께서 이번 한일 정상회담으로 일본에 대한  
강제징용 구상권 청구 문제가 매듭지어졌다고 보십니까.

- ① 구상권을 행사하지 않겠다는 윤 대통령 약속이 지켜져야 한다면 1번
- ② 차기 우리정부에서 구상권 청구 문제를 원점에서 재검토해야 한다면 2번
- ③ 잘 모르겠다면 3번을 눌러주세요.

문5. (윤 대통령 외교정책 평가) 선생님께서는 윤석열 대통령의 외교정책에 대해 어느 정도의 점수를 주시겠습니까.

- ① 75점 이상 100점 이하라면 1번
- ② 50점 이상 75점 미만이라면 2번
- ③ 25점 이상 50점 미만이라면 3번
- ④ 0점 이상 25점 미만이라면 4번
- ⑤ 잘 모르겠다면 5번을 눌러주세요.

문6. (이인규 회고록 논란) 이인규 전 대검 중수부장의 '노무현 대통령의 뇌물은 사실'이라는 회고록 발언이 논란이 되고 있습니다. 이인규 전 중수부장의 발언에 대해 선생님께서는 어떻게 생각하십니까.

- ① 이인규 전 중수부장 주장을 사실로 받아들인다면 1번
- ② 노무현 전 대통령에 대한 명백한 사자 명예훼손이라면 2번
- ③ 잘 모르겠다면 3번을 눌러주세요.

문7. (국정운영평가) 선생님께서는 윤석열 대통령의 국정운영에 대해 어떻게 평가하십니까.

- ① 매우 잘못하고 있다면 1번
- ② 대체로 잘못하고 있다면 2번
- ③ 대체로 잘하고 있다면 3번
- ④ 매우 잘하고 있다면 4번
- ⑤ 잘 모르겠다면 5번을 눌러주세요.

종료인사: 끝까지 응답해주셔서 대단히 감사합니다.

서울시 마포구에 소재한 미디어토마토였습니다.

제외대상: 죄송합니다. 선생님은 조사대상이 아니십니다.

조사를 중단하게 된 점 사과드립니다. 안녕히 계십시오.

쿼터완료: 죄송합니다. 선생님의 연령과 지역에서 조사가 완료되었습니다.

조사를 중단하게 된 점 사과드립니다. 안녕히 계십시오.